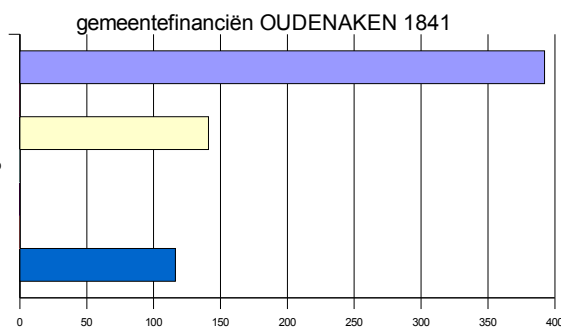
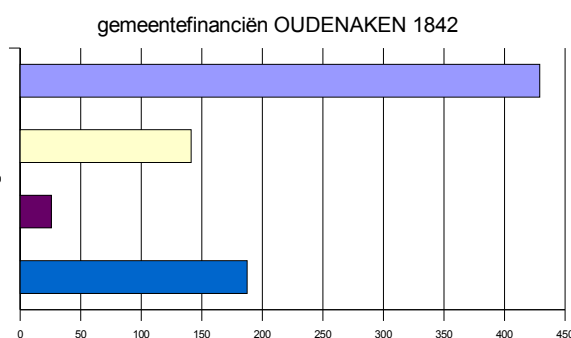


## Gemeentefinanciën OUDENAKEN 1841 tot 1862

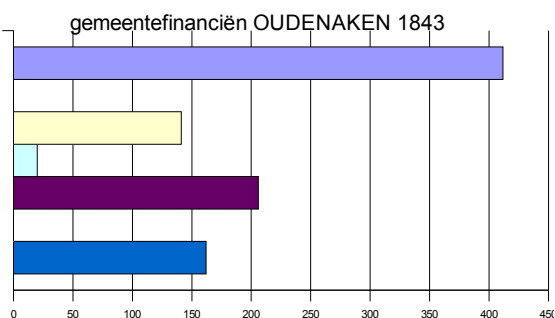
1841	1) Gewone uitgaven	392,35
	2) Weldadigheid	0
	3) Religie	141,1
	4) Onderwijs	0
	5) Onvoorziene Onkosten	0
	6) Externe Onkosten	0
	7) Openbare Werken	116,36
		<b>649,81</b>



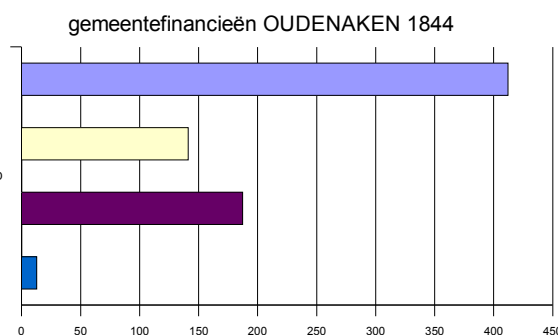
1842	1) Gewone uitgaven	429,04
	2) Weldadigheid	0
	3) Religie	141,1
	4) Onderwijs	0
	5) Onvoorziene Onkosten	25,8
	6) Externe Onkosten	0
	7) Openbare Werken	187,3
		<b>783,24</b>



1843	1) Gewone uitgaven	411,8
	2) Weldadigheid	0
	3) Religie	141,1
	4) Onderwijs	20
	5) Onvoorziene Onkosten	206,05
	6) Externe Onkosten	0
	7) Openbare Werken	161,94
		<b>940,89</b>

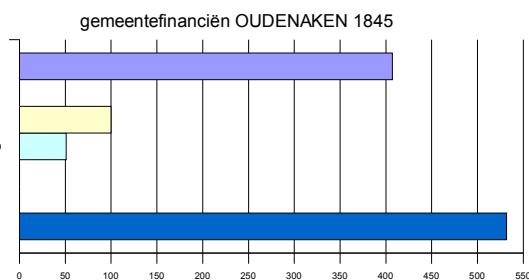


1844	1) Gewone uitgaven	412,02
	2) Weldadigheid	0
	3) Religie	141,1
	4) Onderwijs	0
	5) Onvoorziene Onkosten	187,3
	6) Externe Onkosten	0
	7) Openbare Werken	12,82
		<b>753,24</b>

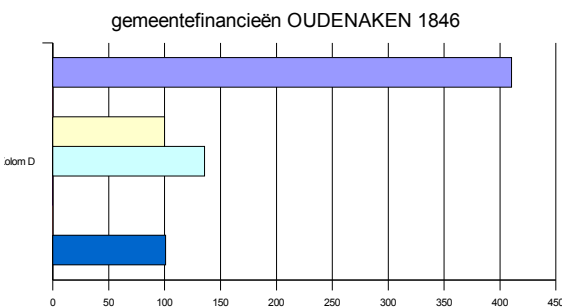


1845 tot 1848

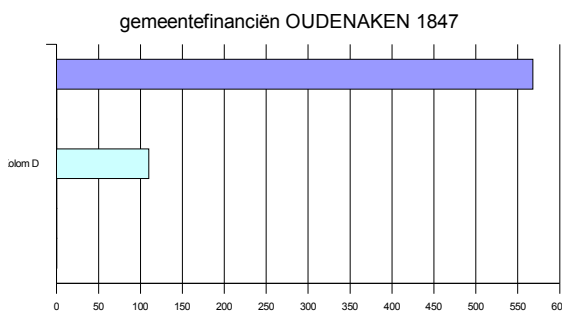
<b>1845</b>	1) Gewone uitgaven	407,02
	2) Weldadigheid	0
	3) Religie	100
	4) Onderwijs	51
	5) Onvoorziene Onkosten	0
	6) Externe Onkosten	0
	7) Openbare Werken	531,85
		<b>1089,87</b>



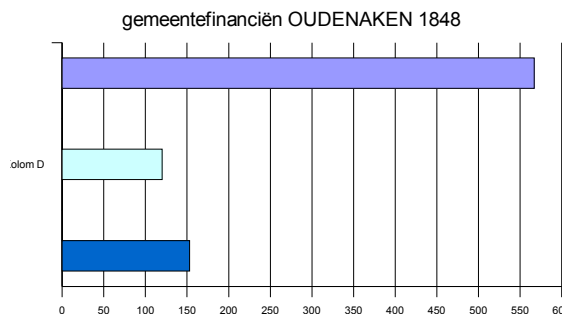
<b>1846</b>	1) Gewone uitgaven	410,36
	2) Weldadigheid	0
	3) Religie	100
	4) Onderwijs	135,6
	5) Onvoorziene Onkosten	0
	6) Externe Onkosten	0
	7) Openbare Werken	101
		<b>746,96</b>



<b>1847</b>	1) Gewone uitgaven	567,99
	2) Weldadigheid	0
	3) Religie	0
	4) Onderwijs	110
	5) Onvoorziene Onkosten	0
	6) Externe Onkosten	0
	7) Openbare Werken	0
		<b>667,99</b>

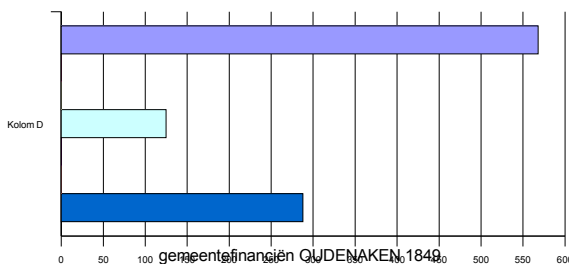


<b>1848</b>	1) Gewone uitgaven	567,12
	2) Weldadigheid	0
	3) Religie	0
	4) Onderwijs	120
	5) Onvoorziene Onkosten	0
	6) Externe Onkosten	0
	7) Openbare Werken	153
		<b>840,12</b>

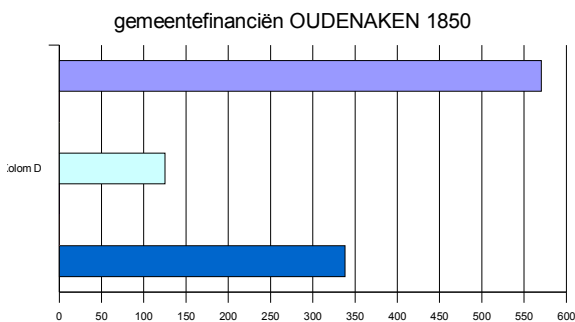


1849 tot 1852

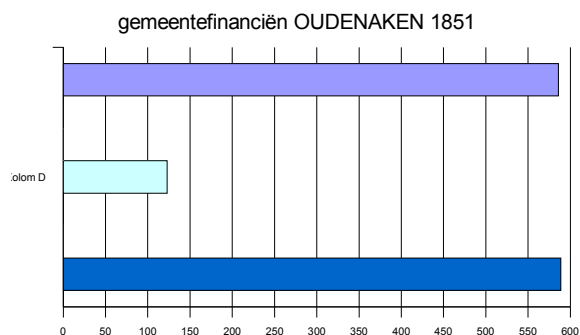
1849	1) Gewone uitgaven	568,14
	2) Weldadigheid	0
	3) Religie	0
	4) Onderwijs	125
	5) Onvoorziene Onkosten	0
	6) Externe Onkosten	0
	7) Openbare Werken	287,8
		<b>980,94</b>



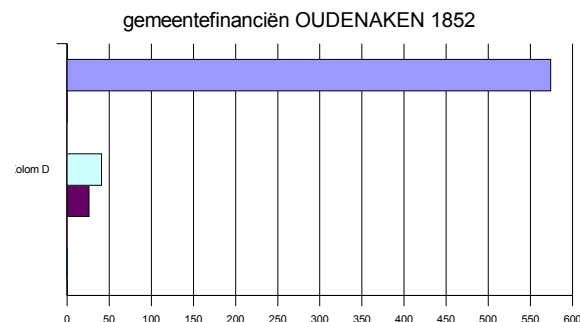
1850	1) Gewone uitgaven	570,32
	2) Weldadigheid	0
	3) Religie	0
	4) Onderwijs	125
	5) Onvoorziene Onkosten	0
	6) Externe Onkosten	0
	7) Openbare Werken	338,24
		<b>1033,56</b>



1851	1) Gewone uitgaven	586,1
	2) Weldadigheid	0
	3) Religie	0
	4) Onderwijs	123
	5) Onvoorziene Onkosten	0
	6) Externe Onkosten	0
	7) Openbare Werken	588,88
		<b>1297,98</b>

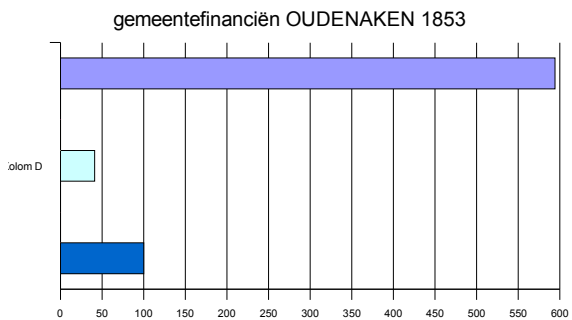


1852	1) Gewone uitgaven	574,12
	2) Weldadigheid	0
	3) Religie	0
	4) Onderwijs	41
	5) Onvoorziene Onkosten	25,89
	6) Externe Onkosten	0
	7) Openbare Werken	0
		<b>641,01</b>

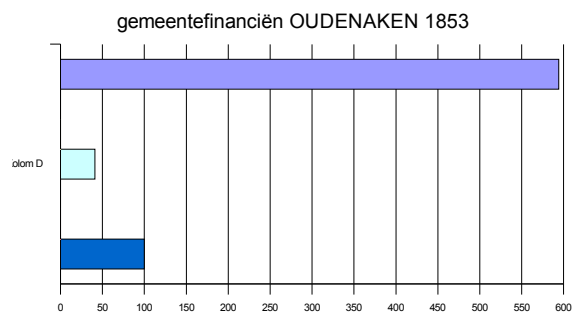


1853 tot 1856

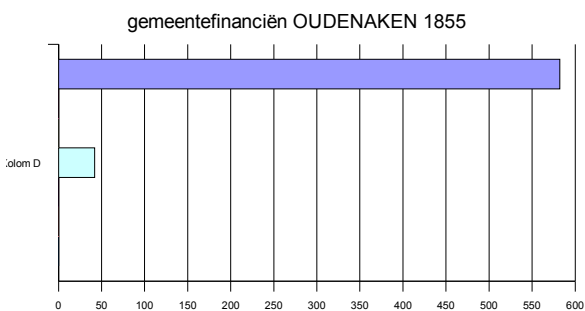
<b>1853</b>	1) Gewone uitgaven	594,12
	2) Weldadigheid	0
	3) Religie	0
	4) Onderwijs	41
	5) Onvoorziene Onkosten	0
	6) Externe Onkosten	0
	7) Openbare Werken	100
		<b>735,12</b>



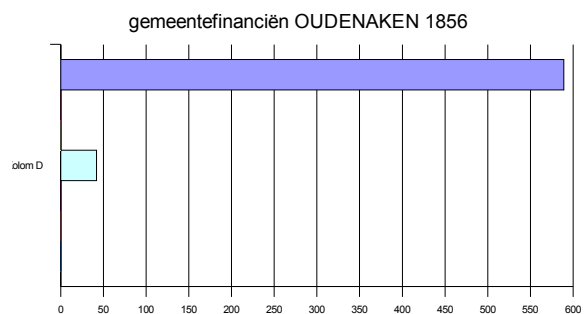
<b>1854</b>	1) Gewone uitgaven	594,12
	2) Weldadigheid	0
	3) Religie	0
	4) Onderwijs	41
	5) Onvoorziene Onkosten	0
	6) Externe Onkosten	0
	7) Openbare Werken	100
		<b>735,12</b>



<b>1855</b>	1) Gewone uitgaven	582,12
	2) Weldadigheid	0
	3) Religie	0
	4) Onderwijs	42
	5) Onvoorziene Onkosten	0
	6) Externe Onkosten	0
	7) Openbare Werken	0
		<b>624,12</b>

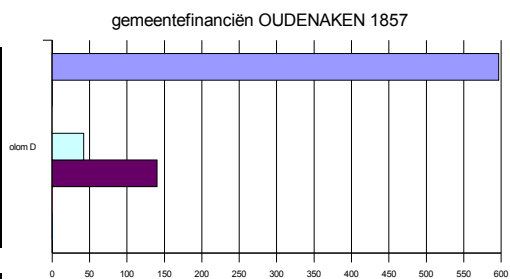


<b>1856</b>	1) Gewone uitgaven	589,06
	2) Weldadigheid	0
	3) Religie	0
	4) Onderwijs	42
	5) Onvoorziene Onkosten	0
	6) Externe Onkosten	0
	7) Openbare Werken	0
		<b>631,06</b>

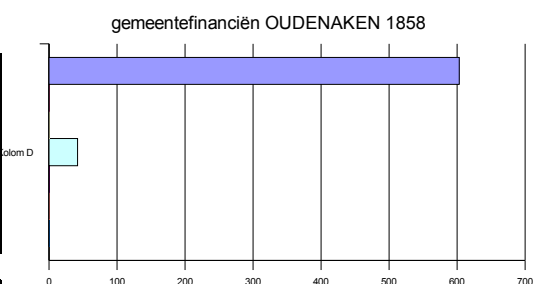


1857 tot 1860

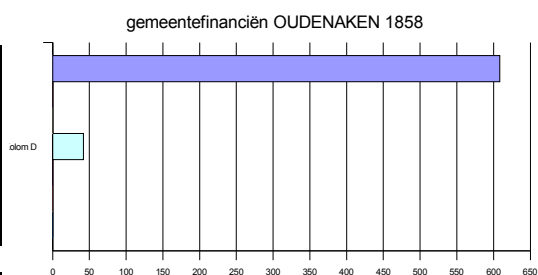
1857	1) Gewone uitgaven	596,81
	2) Weldadigheid	0
	3) Religie	0
	4) Onderwijs	42
	5) Onvoorziene Onkosten	140
	6) Externe Onkosten	0
	7) Openbare Werken	0



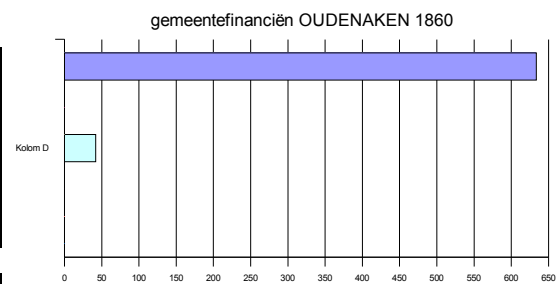
1858	1) Gewone uitgaven	603,46
	2) Weldadigheid	0
	3) Religie	0
	4) Onderwijs	42
	5) Onvoorziene Onkosten	0
	6) Externe Onkosten	0
	7) Openbare Werken	0



1859	1) Gewone uitgaven	608,26
	2) Weldadigheid	0
	3) Religie	0
	4) Onderwijs	42
	5) Onvoorziene Onkosten	0
	6) Externe Onkosten	0
	7) Openbare Werken	0



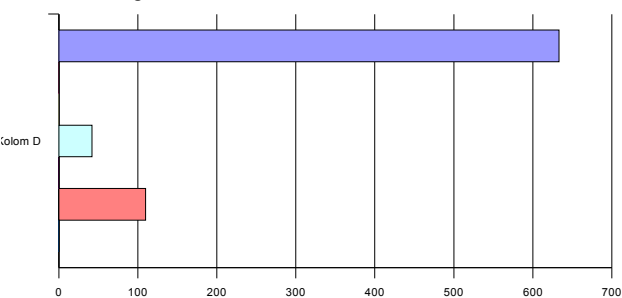
1860	1) Gewone uitgaven	633,66
	2) Weldadigheid	0
	3) Religie	0
	4) Onderwijs	42
	5) Onvoorziene Onkosten	0
	6) Externe Onkosten	0
	7) Openbare Werken	0



1861 tot 1862

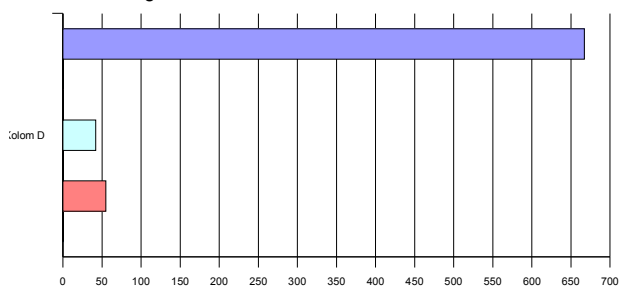
1861		
	1) Gewone uitgaven	633,24
	2) Weldadigheid	0
	3) Religie	0
	4) Onderwijs	42
	5) Onvoorziane Onkosten	0
	6) Externe Onkosten	110
	7) Openbare Werken	0
		<b>785,24</b>

gemeentefinanciën OUDENAKEN 1861



1862		
	1) Gewone uitgaven	667,24
	2) Weldadigheid	0
	3) Religie	0
	4) Onderwijs	42
	5) Onvoorziane Onkosten	0
	6) Externe Onkosten	54,81
	7) Openbare Werken	0
		<b>764,05</b>

gemeentefinanciën OUDENAKEN 1862

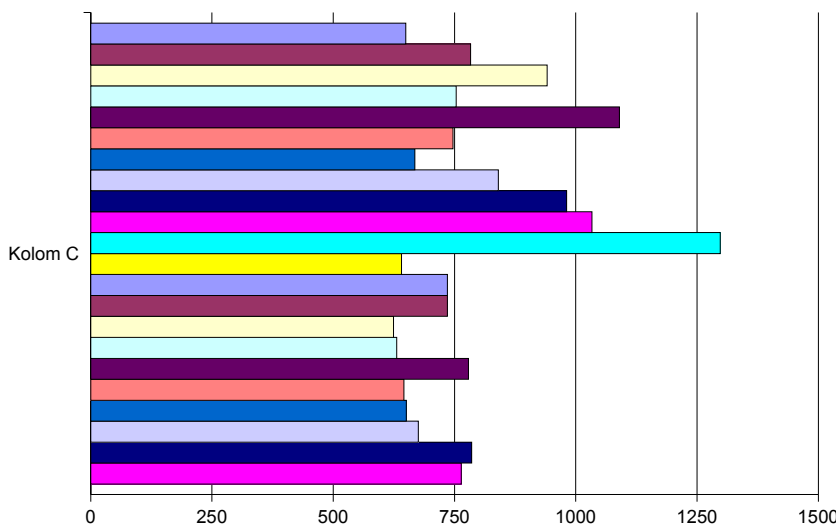


VVF-DILBEEK 2005

**Einde**

Totalen van de Werkelijke Uitgaven van de gemeente OUDENAKEN – 1841 tot 1862

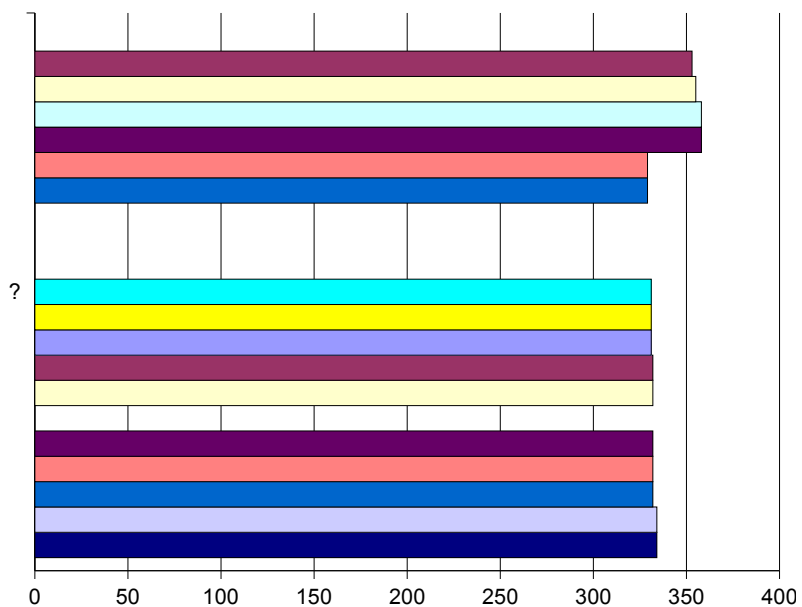
Jaartal	Totalen
1841	649,81
1842	783,24
1843	940,89
1844	753,24
1845	1089,87
1846	746,96
1847	667,99
1848	840,12
1849	980,94
1850	1033,56
1851	1297,98
1852	641,01
1853	735,12
1854	735,12
1855	624,12
1856	631,06
1857	778,81
1858	645,46
1859	650,46
1860	675,66
1861	785,24
1862	764,05



VVF-DILBEEK 2005

Aantal inwoners Oudenaken van 1841 tot 1862

Jaartal	Aantal Inwoners
1841	?
1842	?
1843	353
1844	355
1845	358
1846	358
1847	329
1848	329
1849	?
1850	?
1851	?
1852	331
1853	331
1854	331
1855	332
1856	332
1857	?
1858	332
1859	332
1860	332
1861	334
1862	334



VVF-DILBEEK 2005